


ILE OSÓB W POLSCE JEST OBJĘTYCH SYSTEMEM UBEZPIECZEŃ SPOŁECZNYCH?



25 mln
osób w wieku produkcyjnym,
z czego 16 mln to członkowie OFE
(otwartych funduszy emerytalnych)

7,7 mln
emerytów i rencistów

6 mln
dzieci

PODZIAŁ SYSTEMU EMERYTALNEGO



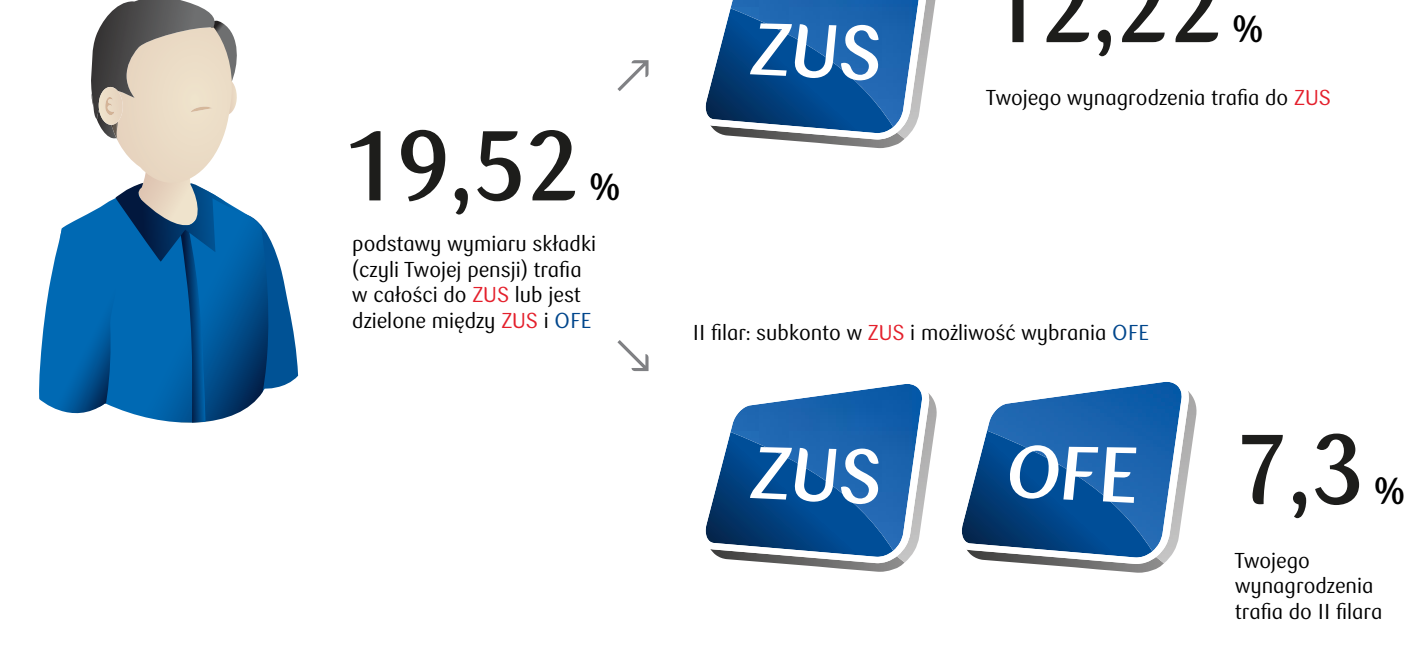
I FILAR
ZUS

II FILAR
SUBKONTO W ZUS lub OFE

III FILAR
DOBROWOLNE PROGRAMY
EMERYTALNE

JAK JEST DZIELONA TWOJA SKŁADKA EMERYTALNA W OBOWIĄZKOWEJ CZĘŚCI SYSTEMU?

Ty decydujesz, w jaki sposób chcesz oszczędzać na emeryturę.



II FILAR

Jest obowiązkowy, ale możesz zdecydować, czy chcesz, aby część Twojej składki była przekazywana do ZUS, czy do ZUS i OFE.

ZUS i OFE

Pani Ania zdecydowała się odprowadzać część składki emerytalnej do OFE.



ZUS

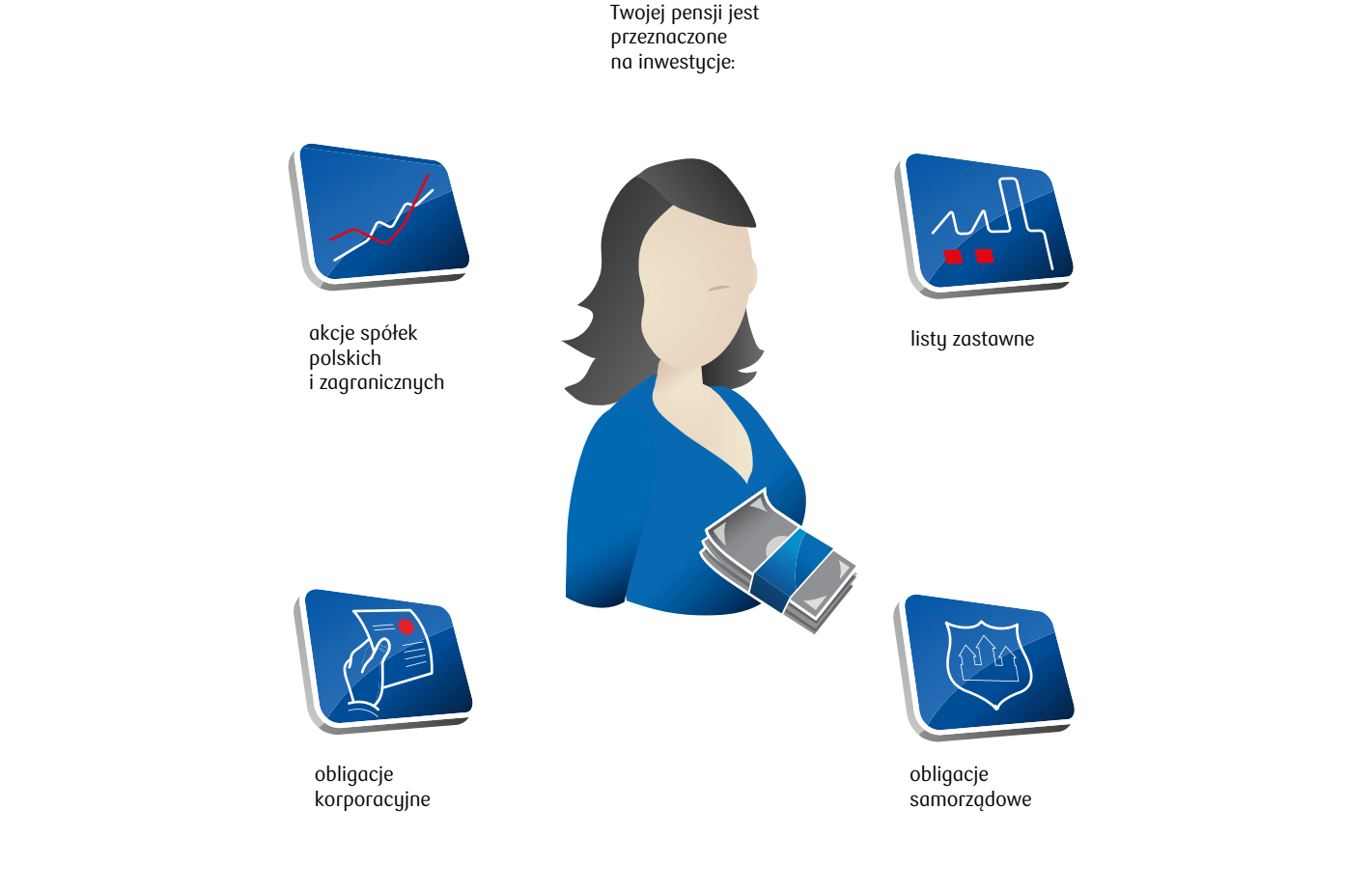
Pan Sławek odprowadza składki emerytalne tylko do ZUS. W ramach II filara na subkonto w ZUS trafia całość składki w wysokości:



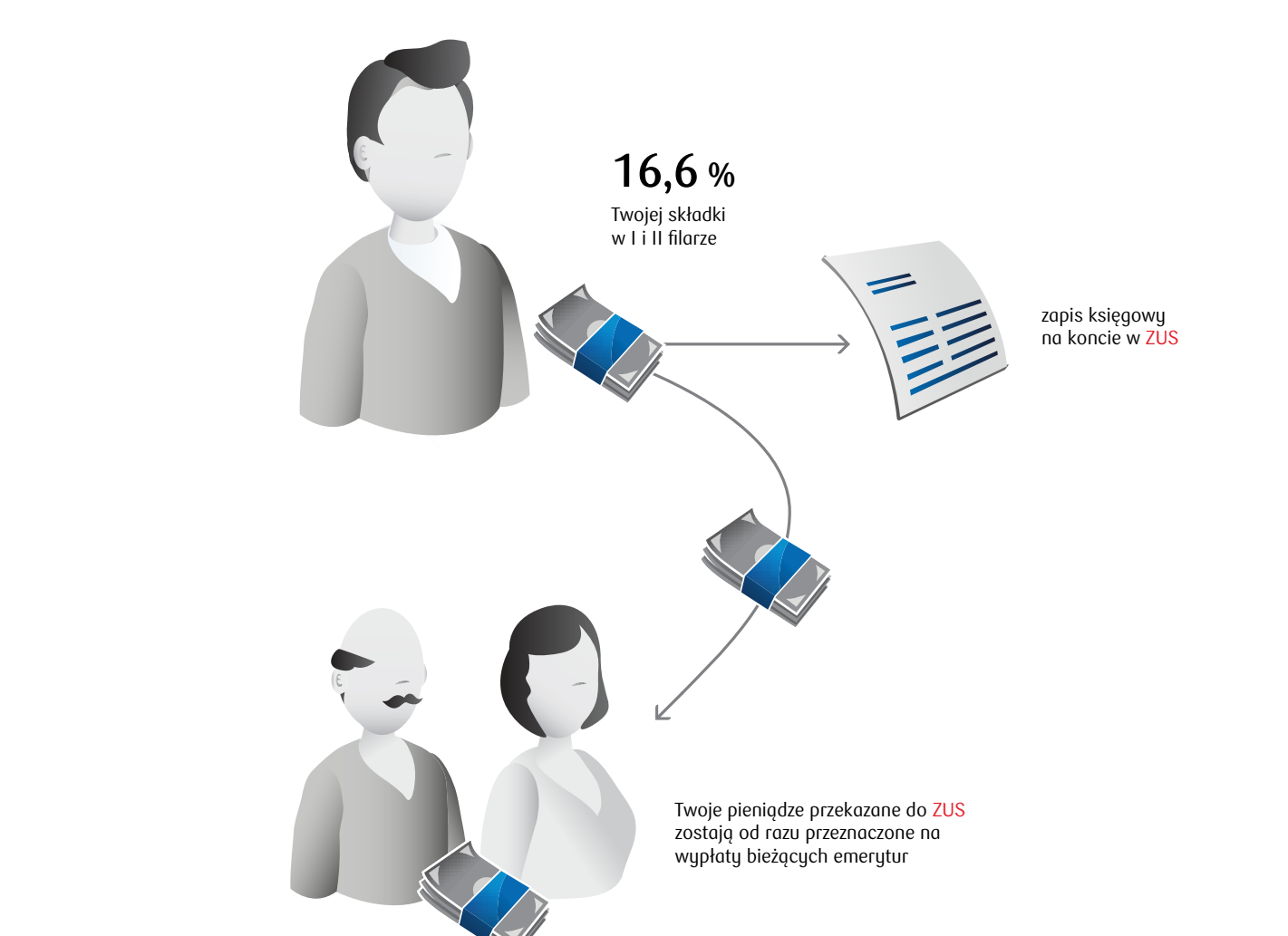
Czytaj więcej w infografikach o OFE.

CO SIĘ DZIEJE Z TWOJĄ SKŁADKĄ EMERYTALNĄ?

Składki emerytalne przekazywane do OFE są inwestowane w różne kategorie papierów wartościowych.

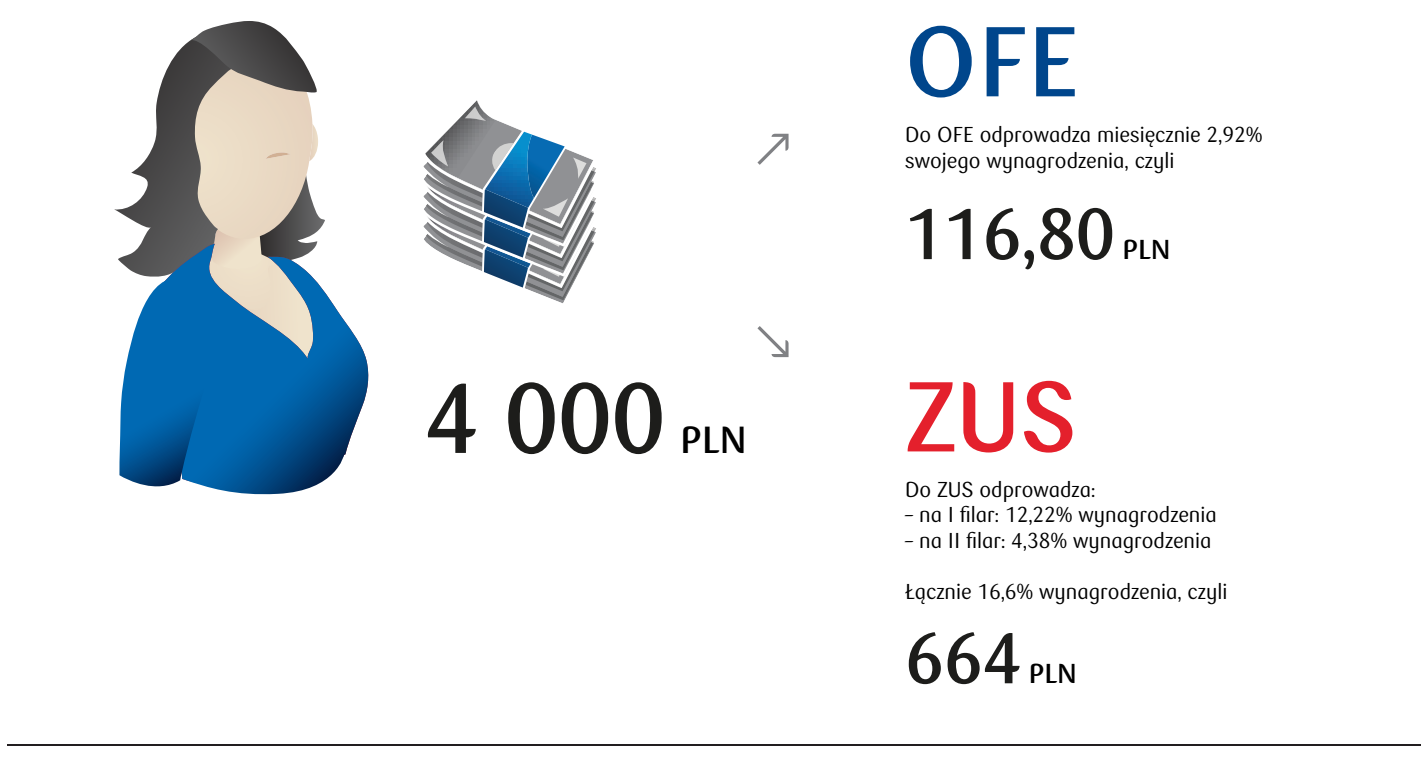


Składki emerytalne przekazywane do ZUS są waloryzowane.

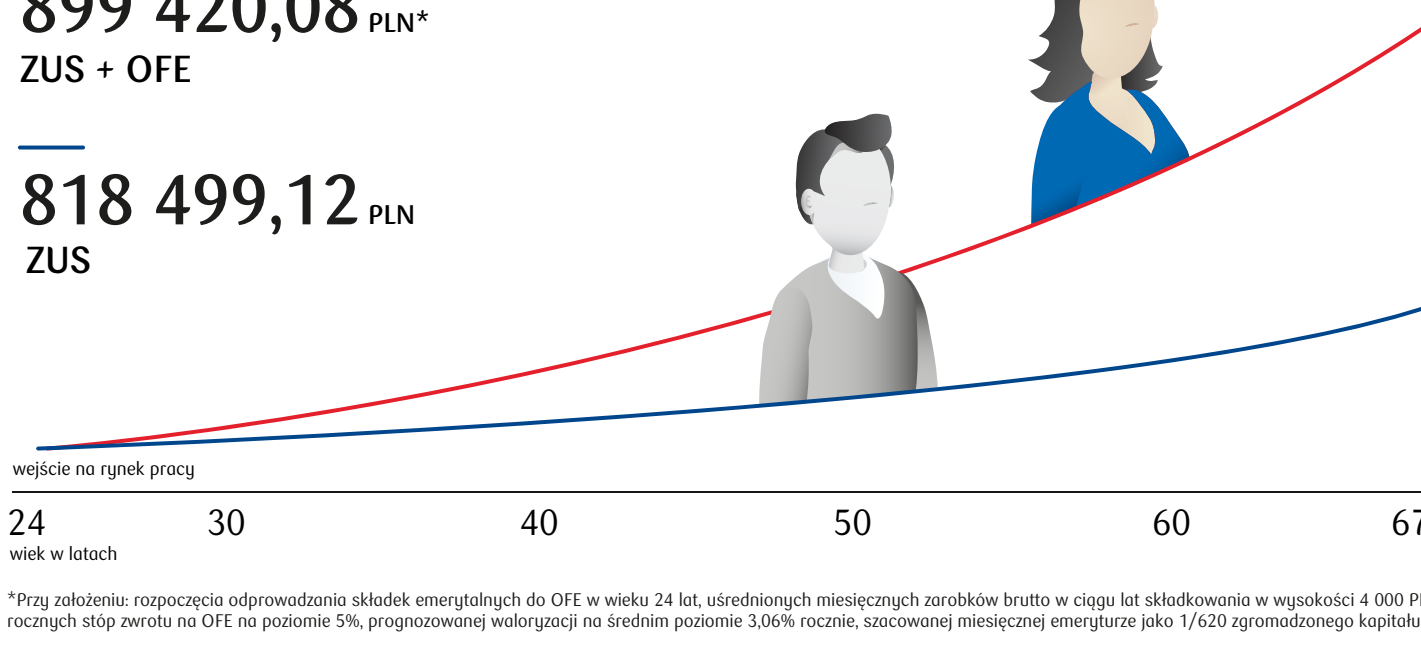


PRZYKŁADOWA WYSOKOŚĆ TWOICH SKŁADEK

Pani Ania zarabia 4 000 PLN brutto.



SZACOWANA WYSOKOŚĆ TWOICH ŚRODKÓW ZGROMADZONYCH NA EMERYTURĘ



*Przy założeniu: rozpoczęcia odprowadzania składek emerytalnych do OFE w wieku 24 lat, uśrednionych miesięcznych zarobków brutto w ciągu lat składkowania w wysokości 4 000 PLN, rocznych stóp zwrotu na OFE i IKZE na poziomie 5%, prognozowanej waloryzacji na średnim poziomie 3,06% rocznie, szacowanej miesięcznej emeryturze jako 1/620 zgromadzonego kapitału.

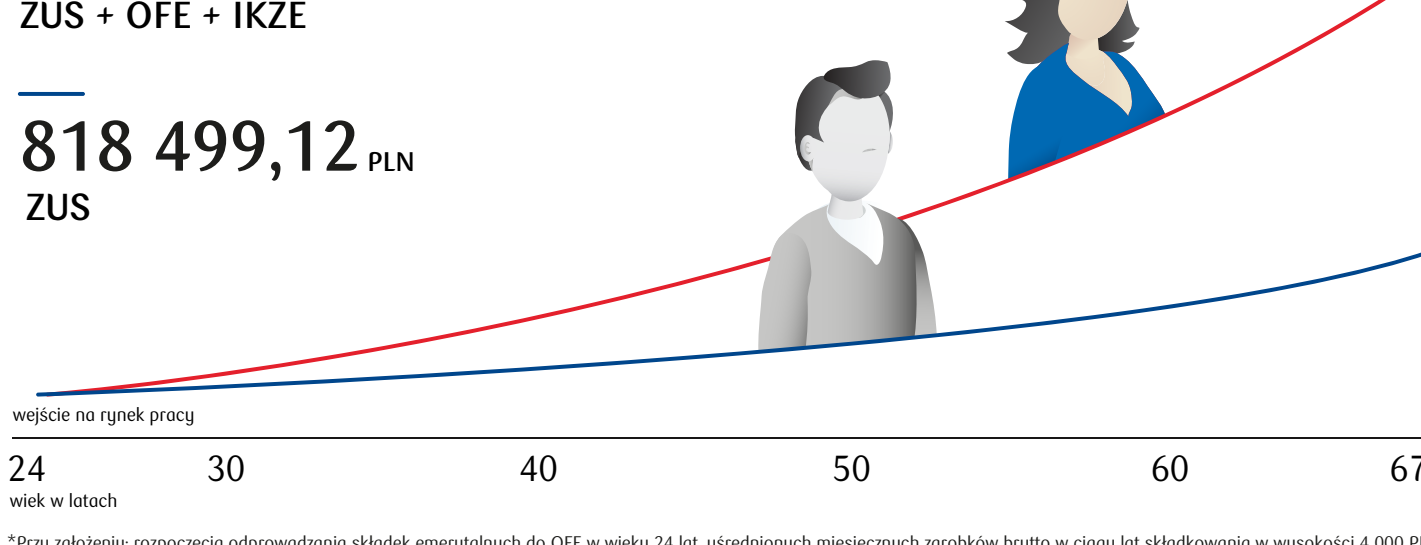
III FILAR

Jest dobrowolny, a wpłaty są ograniczone do rocznych limitów ustalonych przez Ministerstwo Rodziny, Pracy i Polityki Społecznej.

Limity wpłat w 2016 roku:



SZACOWANA WYSOKOŚĆ TWOICH ŚRODKÓW ZGROMADZONYCH NA EMERYTURĘ W I, II I III FILARZE



*Przy założeniu: rozpoczęcia odprowadzania składek emerytalnych do OFE w wieku 24 lat, uśrednionych miesięcznych zarobków brutto w ciągu lat składkowania w wysokości 4 000 PLN, rocznych stóp zwrotu na OFE i IKZE na poziomie 5%, prognozowanej waloryzacji na średnim poziomie 3,06% rocznie, miesięcznych wpłat na IKZE w wysokości 100 PLN.